

INFORME MENSUAL DE SEGUIMIENTO DE ACTIVIDADES FISICAS Y FINANCIERAS
SUBCOMPONENTE SANIDAD DEL PROGRAMA DE SANIDAD E INOCUIDAD AGROALIMENTARIA 2015

COMITÉ ESTATAL DE SANIDAD VEGETAL DEL ESTADO DE SINALOA
CAMPAÑA NACIONAL CONTRA MOSCAS NATIVAS DE LA FRUTA
INFORME CORRESPONDIENTE AL MES DE DICIEMBRE DE 2015

Actividad	Unidad de medida	Físico						Financiero									% de avance acumulado	
		Programado anual	En el mes		Al mes		% de avance	Programado anual	Ejercido en el mes			Programado al mes	Ejercido al mes					
			Programado	Realizado	Programado	Realizado			Total	Federal	Estatal		Total	Federal	Estatal	Transferido		Autorizado
Trampeo	Trampas instaladas	4,654	23,270	23,149	279,240	307,003	100.3%	\$5,426,540.00	\$ 1,406,021.46	\$ 1,406,021.46	\$ -	\$ 5,426,540.00	\$ 6,075,203.24	\$ 6,075,203.24	\$ -	\$ (722,078.00)	\$ -	112.0%
	Trampas revisadas	306,010																
Muestreo	Kg de fruta muestreada	68,785	1,173	2,485	14,076	68,748	99.9%	\$979,379.00	\$ 115,908.56	\$ 115,908.56	\$ -	\$ 979,379.00	\$ 944,037.56	\$ 944,037.56	\$ -	\$ -	\$ -	96.4%
	Muestras	12,873	756	520	9,072	12,842	99.8%											
	Sitios muestreados	3,765	248	40	2,976	3,677	97.7%											
Control químico	Sup con aplicación terrestre	28,826	437	1,147	5,244	23,311	80.9%	\$959,600.00	\$ 51,886.24	\$ 51,886.24	\$ -	\$ 959,600.00	\$ 930,547.61	\$ 930,547.61	\$ -	\$ -	\$ -	97.0%
	Mezcla asperjada en forma terrestre	95,263	5,800	1,732	69,600	77,980	81.9%											
Control mecanico	Kg de fruta destruida	43,089	1,671	3,419	20,052	39,808	92.4%	\$915,650.00	\$ 119,981.88	\$ 119,981.88	\$ -	\$ 915,650.00	\$ 890,726.88	\$ 890,726.88	\$ -	\$ -	\$ -	97.3%
	Hospederos eliminados	581	17	123	204	547	94.1%											
Control autocida	Millones de moscas esteriles liberadas	3,183,000	255,000	216,170	3,060,000	2,481,264	78.0%	\$9,117,040.00	\$ 1,546,384.03	\$ 1,546,384.03	\$ -	\$ 9,117,040.00	\$ 8,145,866.94	\$ 8,145,866.94	\$ -	\$ 961,817.00	\$ -	89.3%
	Sup Aplicada (bajo liberacion acumulada)	754,879	71,215	67,000	854,580	754,813	100.0%											
Control biologico	Millones de parasitoides liberados	186,000	17,500	20,873	210,000	227,505	122.3%	\$1,073,640.00	\$ 142,702.63	\$ 142,702.63	\$ -	\$ 1,073,640.00	\$ 1,015,955.61	\$ 1,015,955.61	\$ -	\$ (6,864.00)	\$ -	94.6%
	Sup Aplicada (bajo liberacion acumulada)	39,750	3,750	3,750.0	45,000	39,750	100.0%											
Diagnostico	Especimenes identificados	14,102	876	372	10,512	13,850	98.2%	\$414,660.00	\$ 35,388.00	\$ 35,388.00	\$ -	\$ 414,660.00	\$ 403,094.33	\$ 403,094.33	\$ -	\$ -	\$ -	97.2%
	Dictámenes de identificacion	3,273	240	196	2,880	3,235	98.8%											
Capacitacion	Curso a tecnicos	3	0	0	0	3	100.0%	\$30,000.00	\$ 5,588.68	\$ 5,588.68	\$ -	\$ 30,000.00	\$ 28,091.29	\$ 28,091.29	\$ -	\$ -	\$ -	93.6%
Divulgacion	Evento de divulgacion	2	0	0	0	2	100.0%	\$293,640.00	\$ -	\$ -	\$ -	\$ 293,640.00	\$ 293,636.78	\$ 293,636.78	\$ -	\$ -	\$ -	100.0%
	Spot de radio	11,700	0	2,340	0	11,700	100.0%											
Seguimiento	Supervision realizada	36	3	3	36	36	100.0%	\$1,119,750.00	\$ 137,661.14	\$ 137,661.14	\$ -	\$ 1,119,750.00	\$ 1,188,031.73	\$ 1,188,031.73	\$ -	\$ (75,439.00)	\$ -	106.1%
	Controles de calidad	96	8	8	96	96	100.0%											
Administracion	Informes tecnicos	12	1	1	12	12	100.0%	\$1,230,968.00	\$ 98,544.25	\$ 98,544.25	\$ -	\$ 1,230,968.00	\$ 1,072,529.93	\$ 1,072,529.93	\$ -	\$ 122,864.00	\$ -	87.1%
	Informes financieros	12	1	1	12	12	100.0%											
Plan de emergencia	Brotos atendidos	No programable	N / P	0	N / P	18	100.0%	\$3,597,240.00	\$ 1,039,827.91	\$ 1,039,827.91	\$ -	\$ 3,597,240.00	\$ 3,877,506.76	\$ 3,877,506.76	\$ -	\$ (280,300.00)	\$ -	107.8%
	Detecciones atendidas	No programable	N / P	2	N / P	97	100.0%											
Total								\$25,158,107.00	\$ 4,699,894.78	\$ 4,699,894.78	\$ -	\$ 25,158,107.00	\$24,865,228.66	\$24,865,228.66	\$ -	\$ -	\$ -	98.8%

PRESENTA:
El Gerente del Comité Estatal de Sanidad Vegetal del Estado de Sinaloa

ING. ALBERTO VALLE CONTRERAS

VALIDA:
Jefatura del programa de Sanidad Vegetal

ING. JESUS RAMON GAMEZ GASTELUM

VALIDA:
Representante de SENASICA

MVZ. LOURDES CIBIE ZAVALA PEREZ

VALIDA:
Representante de Gobierno del Estado de Sinaloa

ING. JESUS OSVA MELENDEZ SOTO

VALIDA:
Coordinador Estatal de SESICA

ING. JANUARIO DE LOS RIOS NUÑEZ

SUBCOMPONENTE DE SANIDAD VEGETAL, COMPONENTE SANIDAD DEL PROGRAMA SANIDAD E INOCUIDAD AGROALIMENTARIA 2015
INFORME FÍSICO Y FINANCIERO

ESTADO: SINALOA
CAMPAÑA CONTRA HUANGLONGBING DE LOS CITRICOS
INFORME CORRESPONDIENTE AL MES DE DICIEMBRE DE 2015

ACTIVIDAD	UNIDAD DE MEDIDA	FÍSICO								FINANCIERO											
		PROG. ANUAL	EN EL MES		AL MES			% AL AÑO	PROG. ANUAL	PROG. EN MES	EJERCIDO EN EL MES				PROG. AL MES	EJERCIDO AL MES					
			PROGRAMADO	REALIZADO	PROGRAMADO	REALIZADO	%				TOTAL	FEDERAL	ESTATAL	PRODUCTOR		TOTAL	FEDERAL	ESTATAL	PRODUCTOR		
MONITOREO PSILIDO																					
SUPERFICIE MONITOREADA	HECTÁREAS	4,600.00	0.00	0.00	4,600.00	4,758.50	103.45	103.45	5,100,752.00	523,943.00	652,993.21	652,993.21	0.00	0.00	5,100,752.00	4,971,639.99	4,971,639.99	0.00	0.00	97	97
SUPERFICIE LABOR	HECTÁREAS	228,160.00	18,400.00	15,044.50	228,160.00	188,043.50	82.42	82.42													
TRAMPAS INSTALADAS	NÚMERO	2,250	0	122	2,250	5,966	265	265													
REVISIÓN DE TRAMPAS	NÚMERO	111,500	9,000	7,451	111,500	97,065	87	87													
CONTROL QUIMICO																					
SUPERFICIE CONTROLADA	HECTÁREAS	4,600.00	0.00	0.00	4,600.00	4,407.00	95.80	95.80	9,786,672.00	317,612.00	2,245,224.28	2,245,224.28	0.00	0.00	9,786,672.00	9,768,008.43	9,768,008.43	0.00	0.00	100	100
SUPERFICIE LABOR	HECTÁREAS	9,200.00	0.00	0.00	9,200.00	8,919.00	96.95	96.95													
TRASPATIOS CONTROLADOS	NÚMERO	47,900	4,000	4,597	47,900	57,195	119	119													
CONTROL BIOLÓGICO																					
SUPERFICIE CONTROLADA	HECTÁREAS	0.00	0.00	0.00	0.00	0.00	0.00	0.00													
SUPERFICIE LABOR	HECTÁREAS	0.00	0.00	0.00	0.00	0.00	0.00	0.00													
TRASPATIOS CONTROLADOS	NÚMERO	0	0	0	0	0	0	0													
EXPLORACIÓN																					
SIVEF EXPLORADOS	NÚMERO	5	0	0	5	5	100	100													
SUPERFICIE DE SIVEF	HECTÁREAS	5.00	0.00	0.00	5.00	5.00	100.00	100.00													
SUPERFICIE LABOR	HECTÁREAS	20.00	0.00	0.00	20.00	5.00	25.00	25.00													
MUESTREO																					
SUPERFICIE MUESTREADA	HECTÁREAS	1,648.00	143.00	38.00	1,648.00	921.00	55.89	55.89	2,658,600.00	22,800.00	190,420.77	190,420.77	0.00	0.00	2,658,600.00	2,709,827.68	2,709,827.68	0.00	0.00	102	102
SUPERFICIE LABOR	HECTÁREAS	0.00	0.00	108.00	0.00	1,100.00	100.00	100.00													
MUESTRAS EN HUERTO COMERCIAL	NÚMERO	24	6	4	24	46	192	192													
PSÍLIDOS																					
MUESTRAS EN HUERTO COMERCIAL	NÚMERO	9	1	1	9	28	311	311													
VEGETALES																					
MUESTRAS DE SIVEF PSÍLIDOS	NÚMERO	16	0	0	16	23	144	144													
MUESTRAS DE SIVEF VEGETALES	NÚMERO	12	1	1	12	11	92	92													
MUESTRAS EN RUTAS PSÍLIDOS	NÚMERO	84	7	6	84	83	99	99													
RUTAS INSTALADAS	NÚMERO	7	0	0	7	7	100	100													
CAPACITACIÓN																					
CURSOS A TÉCNICOS	NÚMERO	4	0	0	4	6	150	150	472,827.00	28,260.00	100,123.76	100,123.76	0.00	0.00	472,827.00	393,800.23	393,800.23	0.00	0.00	83	83
TALLERES PARTICIPATIVOS A PRODUCTORES	NÚMERO	84	5	20	84	85	101	101													
DIVULGACIÓN																					
TRÍPTICOS	NÚMERO	1	0	0	1	1	100	100	30,000.00	0.00	0.00	0.00	0.00	0.00	30,000.00	29,974.40	29,974.40	0.00	0.00	100	100
FOLLETOS	NÚMERO	0	0	0	0	0	0	0													
SPOTS	NÚMERO	0	0	0	0	0	0	0													
PINTA DE BARDAS	NÚMERO	0	0	0	0	0	0	0													
DESPLÉGABLES	NÚMERO	0	0	0	0	0	0	0													
GUÍAS ILUSTRADAS	NÚMERO	3,000	0	0	3,000	3,000	100	100													
CUADERNILLO	NÚMERO	0	0	0	0	0	0	0													
SICAFI																					
INFORMES TÉCNICOS	NÚMERO	12	1	1	12	12	100	100	0.00	0.00	0.00	0.00	0.00	0.00	0.00	20,000.00	20,000.00	0.00	0.00	0	0
INFORMES FINANCIEROS	NÚMERO	12	1	1	12	12	100	100													
EVALUACIÓN																					
EVALUACIÓN	NÚMERO	1	1	1	1	1	100	100													
SUPERVISIÓN																					
SUPERVISIÓN	NÚMERO	12	1	0	12	25	208	208	883,720.00	134,130.00	181,577.98	181,577.98	0.00	0.00	883,720.00	897,517.98	897,517.98	0.00	0.00	102	102
INFORMES REVISADOS	NÚMERO	12	1	1	12	12	100	100													
TOTAL									18,932,571.00	1,026,745.00	3,370,340.00	3,370,340.00	0.00	0.00	18,932,571.00	18,790,768.71	18,790,768.71	0.00	0.00	99	99

GERENTE DEL COMITÉ ESTATAL DE SANIDAD VEGETAL DE SINALOA

VALLE CONTRERAS ALBERTO

JEFATURA DEL PROGRAMA DE SANIDAD VEGETAL

GAMEZ GASTELUM JESUS RAMON

REPRESENTANTE DEL GOBIERNO DEL ESTADO

MALENDREZ SOTO JESUS OSVAL

REPRESENTANTE DEL SESICA

DE LOS RIOS NUÑEZ JANUARIO

REPRESENTANTE DE SENASICA

ZAVALA PEREZ LOURDES CIBIE

SICAFI: 19/01/2016
Hora: 10:47:39 a.m.



ESTADO: SINALOA
 CAMPAÑA CONTRA COCHINILLA ROSADA
 INFORME CORRESPONDIENTE AL MES DE DICIEMBRE DE 2015

ACTIVIDAD	UNIDAD DE MEDIDA	FÍSICO							FINANCIERO													
		PROG. ANUAL	EN EL MES		AL MES			% AL AÑO	PROG. ANUAL	PROG. EN MES	EJERCIDO EN EL MES				PROG. AL MES	EJERCIDO AL MES				% AL MES	% AL AÑO	
			PROGR MADO	REALIZA DO	PROGRAM ADO	REALIZAD O	%				TOTAL	FEDERAL	ESTATA L	PRODUCT OR		TOTAL	FEDERAL	ESTATA L	PRODUCTO R			
MUESTREO									1,908,441.00	234,190.00	293,869.32	293,869.32	0.00	0.00	1,908,441.00	1,916,788.00	1,916,788.00	0.00	0.00	100	100	
SUPERFICIE MUESTREADA	HECTÁREAS	2,870.00	135.00	113.00	2,870.00	3,190.00	111.15	111.15														
SUPERFICIE LABOR	HECTÁREAS	14,930.00	1,685.00	1,740.00	14,930.00	15,533.00	104.04	104.04														
SITIOS MUESTREADOS	NÚMERO	2,870	135	113	2,870	3,189	111	111														
DIAGNÓSTICO																						
MUESTRAS	NÚMERO	2	0	0	2	4	200	200														
CONTROL DE FOCOS DE INFESTACIÓN									864,275.00	28,235.00	507,619.93	287,619.93	0.00	220,000.00	864,275.00	857,275.00	637,275.00	0.00	220,000.00	99	99	
SITIOS TRATADOS CONTROL CULTURAL	NÚMERO	263	0	32	263	320	122	122														
SITIOS TRATADOS CONTROL QUÍMICO	NÚMERO	338	0	45	338	389	115	115														
SUPERFICIE CONTROL CULTURAL	HECTÁREAS	263.00	0.00	32.00	263.00	320.00	121.67	121.67														
SUPERFICIE LABOR CONTROL CULTURAL	HECTÁREAS	1,171.00	223.00	311.00	1,171.00	1,071.00	91.46	91.46														
SUPERFICIE CONTROL QUÍMICO	HECTÁREAS	293.00	0.00	45.00	293.00	389.00	132.76	132.76														
SUPERFICIE LABOR CONTROL QUÍMICO	HECTÁREAS	1,366.00	268.00	367.00	1,366.00	1,323.00	96.85	96.85														
SITIOS TRATADOS CONTROL BIOLÓGICO	NÚMERO	760	50	2	760	550	72	72														
CAPACITACIÓN									62,799.00	1,049.00	8,421.60	8,421.60	0.00	0.00	62,799.00	53,310.00	53,310.00	0.00	0.00	85	85	
CURSOS A TÉCNICOS	NÚMERO	3	0	0	3	5	167	167														
PLÁTICAS A PRODUCTORES	NÚMERO	22	2	3	22	25	114	114														
DIVULGACIÓN									9,998.00	0.00	0.00	0.00	0.00	0.00	9,998.00	9,997.60	9,997.60	0.00	0.00	100	100	
IMPRESOS	NÚMERO	2,166	0	0	2,166	2,166	100	100														
SPOTS	NÚMERO	0	0	0	0	0	0	0														
SICAFI																						
INFORMES TÉCNICOS	NÚMERO	12	1	1	12	12	100	100														
INFORMES FINANCIEROS	NÚMERO	12	1	1	12	12	100	100														
EVALUACIÓN																						
EVALUACIÓN	NÚMERO	1	1	0	1	0	0	0														
SUPERVISIÓN									368,226.00	64,205.00	79,188.83	79,188.83	0.00	0.00	368,226.00	365,603.85	365,603.85	0.00	0.00	99	99	
SUPERVISIÓN	NÚMERO	9	1	2	9	9	100	100														
INFORMES REVISADOS	NÚMERO	12	1	0	12	8	67	67														
									3,213,739.00	327,679.00	889,099.68	669,099.68	0.00	220,000.00	3,213,739.00	3,202,974.45	2,982,974.45	0.00	220,000.00	100	100	

GERENTE DEL COMITÉ ESTATAL DE SANIDAD VEGETAL DE SINALOA

JEFATURA DEL PROGRAMA DE SANIDAD VEGETAL

REPRESENTANTE DEL GOBIERNO DEL ESTADO

VALLE CONTRERAS ALBERTO

GAMEZ GASTELUM JESUS RAMON

MELENDEZ SOTO JESUS OSVAL

SICAFI: 22/01/2016
 Hora: 10:05:32 a.m.



REPRESENTANTE DE SESICA
 DE LOS RIOS NUÑEZ JANUARIO

REPRESENTANTE DE SENASICA
 ZAVALA PEREZ LOURDES CIBIE

SUBCOMPONENTE DE SANIDAD VEGETAL, COMPONENTE SANIDAD DEL PROGRAMA SANIDAD E INOCUIDAD AGROALIMENTARIA 2015

INFORME FÍSICO Y FINANCIERO

ESTADO: SINALOA

CAMPAÑA CONTRA MALEZAS REGLAMENTADAS

INFORME CORRESPONDIENTE AL MES DE DICIEMBRE DE 2015

ACTIVIDAD	UNIDAD DE MEDIDA	FÍSICO								FINANCIERO														
		PROG. ANUAL	EN EL MES		AL MES		% AL AÑO	PROG. ANUAL	PROG. EN MES	EJERCIDO EN EL MES				EJERCIDO AL MES				% AL MES	% AL AÑO					
			PROGRAMADO	REALIZADO	PROGRAMADO	REALIZADO				%	TOTAL	FEDERAL	ESTATAL	PRODUCTOR	PROG. AL MES	TOTAL	FEDERAL			ESTATAL	PRODUCTOR			
MUESTREO																								
SUPERFICIE MUESTREADA	HECTÁREAS	1,120.00	0.00	5.00	1,120.00	2,570.00	229.46	229.46	549,810.00	50,025.00	84,844.73	84,844.73	0.00	0.00	549,810.00	535,861.06	535,861.06	0.00	0.00	97	97			
SUPERFICIE LABOR	HECTÁREAS	6,960.00	560.00	580.00	6,960.00	7,870.00	113.07	113.07																
PREDIOS MUESTREADOS	NÚMERO	112	0	1	112	263	235	235																
DIAGNÓSTICO																								
MUESTRAS	NÚMERO	25	1	0	25	0	0	0	2,000.00	0.00	1,934.35	1,934.35	0.00	0.00	2,000.00	1,934.35	1,934.35	0.00	0.00	97	97			
CONTROL DE FOCOS DE INFESTACIÓN																								
FOCOS DE INFESTACIÓN CONTROLADOS	NÚMERO	48	2	1	48	44	92	92	234,725.00	12,345.00	74,960.48	74,960.48	0.00	0.00	234,725.00	230,305.00	230,305.00	0.00	0.00	98	98			
CAPACITACIÓN																								
CURSOS A TÉCNICOS	NÚMERO	2	0	0	2	2	100	100	149,955.00	4,775.00	53,669.68	53,669.68	0.00	0.00	149,955.00	110,870.74	110,870.74	0.00	0.00	74	74			
PLÁTICAS A PRODUCTORES	NÚMERO	20	1	3	20	14	70	70																
DIVULGACIÓN																								
IMPRESOS	NÚMERO	2,334	0	0	2,334	4,200	180	180	11,670.00	0.00	0.00	0.00	0.00	0.00	11,670.00	11,670.00	11,670.00	0.00	0.00	100	100			
PINTA DE BARDAS	NÚMERO	0	0	0	0	0	0	0																
SICAFI																								
INFORMES TÉCNICOS	NÚMERO	12	1	1	12	12	100	100																
INFORMES FINANCIEROS	NÚMERO	12	1	1	12	12	100	100																
EVALUACIÓN																								
EVALUACIÓN	NÚMERO	1	1	1	1	1	100	100																
SUPERVISIÓN																								
SUPERVISIÓN	NÚMERO	6	0	0	6	5	83	83	51,840.00	4,905.00	43,230.00	43,230.00	0.00	0.00	51,840.00	51,840.00	51,840.00	0.00	0.00	100	100			
INFORMES REVISADOS	NÚMERO	24	2	0	24	11	46	46																
									1,000,000.00	72,050.00	258,639.24	258,639.24	0.00	0.00	1,000,000.00	942,481.15	942,481.15	0.00	0.00	94	94			

GERENTE DEL COMITÉ ESTATAL DE SANIDAD VEGETAL DE SINALOA

VALLE CONTRERAS ALBERTO

JEFATURA DEL PROGRAMA DE SANIDAD VEGETAL

GAMEZ GASTELUM JESUS RAMON

REPRESENTANTE DEL GOBIERNO DEL ESTADO

MELENDREZ SOTO JESUS OSVAL

REPRESENTANTE DEL SESICA

DE LOS RIOS NUÑEZ JANUARIO

REPRESENTANTE DE SENASICA

ZAVALA PEREZ LOURDES CIBIE

SICAFI: 19/01/2016
Hora: 10:57:47 a.m.



Este Programa es público, ajeno a cualquier partido político. Queda prohibido el uso para fines distintos a los establecidos en el Programa.

SUBCOMPONENTE DE SANIDAD VEGETAL, COMPONENTE SANIDAD DEL PROGRAMA SANIDAD E INOCUIDAD AGROALIMENTARIA 2016
 INFORME FÍSICO Y FINANCIERO

ESTADO:SINALOA
 CAMPAÑA PULGÓN AMARILLO DEL SORGO
 INFORME CORRESPONDIENTE AL MES DE DICIEMBRE DE 2016

ACTIVIDAD	UNIDAD DE MEDIDA	FÍSICO							FINANCIERO																	
		PROG. ANUAL	EN EL MES		AL MES			% AL AÑO	PROG. ANUAL	PROG. EN MES	EJERCIDO EN EL MES				EJERCIDO AL MES				% AL MES	% AL AÑO						
			PROGRAMADO	REALIZADO	PROGRAMADO	REALIZADO	%				TOTAL	FEDERAL	ESTATAL	PRODUCTOR	TOTAL	FEDERAL	ESTATAL	PRODUCTOR								
MUESTREO																										
SUPERFICIE MUESTREADA	HECTÁREAS	85,696.20	9,055.50	5,172.47	85,696.20	74,881.47	87.38	87.38	3,027,790.00	235,770.00	307,583.47	307,583.47	0.00	0.00	3,027,790.00	3,017,054.23	3,017,054.23	0.00	0.00	100	100					
SUPERFICIE LABOR	HECTÁREAS	206,802.76	14,455.50	11,711.47	206,802.76	201,907.95	97.63	97.63																		
SITIOS MUESTREADOS	NÚMERO	10,474	852	686	10,474	10,105	96	96																		
CONTROL DE FOCOS DE INFESTACIÓN									1,616,240.00	110,880.00	5,240.00	5,240.00	0.00	0.00	1,616,240.00	1,616,240.00	1,616,240.00	0.00	0.00	100	100					
SUPERFICIE CONTROLADA	HECTÁREAS	81,297.50	7,855.50	4,376.97	81,297.50	68,014.02	83.66	83.66																		
SUPERFICIE LABOR	HECTÁREAS	112,977.00	7,885.50	5,034.97	112,977.00	91,572.02	81.05	81.05																		
SITIOS CONTROLADOS	NÚMERO	9,632	612	535	9,632	8,338	87	87																		
CONTROL BIOLÓGICO									5,272,330.00	0.00	185,956.02	185,956.02	0.00	0.00	5,272,330.00	5,205,210.99	5,205,210.99	0.00	0.00	99	99					
SUPERFICIE CONTROLADA	HECTÁREAS	51,276.50	1,390.00	1,819.00	51,276.50	53,359.05	104.06	104.06																		
SUPERFICIE LABOR	HECTÁREAS	72,805.50	1,290.00	1,819.00	72,805.50	75,208.05	103.30	103.30																		
PREDIOS CONTROLADOS	NÚMERO	7,065	278	357	7,065	7,357	104	104																		
CONTROL QUÍMICO									3,372,054.00	0.00	1,245.00	1,245.00	0.00	0.00	3,372,054.00	3,372,045.00	3,372,045.00	0.00	0.00	100	100					
SUPERFICIE CONTROLADA	HECTÁREAS	25,420.00	6,370.50	2,639.97	25,420.00	15,747.97	61.95	61.95																		
SUPERFICIE LABOR	HECTÁREAS	25,420.00	6,370.50	3,215.97	25,420.00	16,363.97	64.37	64.37																		
PREDIOS CONTROLADOS	NÚMERO	1,518	317	185	1,518	1,097	72	72																		
CAPACITACIÓN									36,576.00	1,000.00	3,240.85	3,240.85	0.00	0.00	36,576.00	27,482.05	27,482.05	0.00	0.00	75	75					
CURSOS A TÉCNICOS	NÚMERO	2	0	0	2	3	150	150																		
PLÁTICAS A PRODUCTORES	NÚMERO	23	3	3	23	33	143	143																		
DIVULGACIÓN									9,400.00	0.00	0.00	0.00	0.00	0.00	9,400.00	9,400.00	9,400.00	0.00	0.00	100	100					
IMPRESOS	NÚMERO	2,350	0	600	2,350	2,600	111	111																		
SPOTS	NÚMERO	0	0	0	0	0	0	0																		
SICAFI																										
INFORMES TÉCNICOS	NÚMERO	12	1	1	12	12	100	100																		
INFORMES FINANCIEROS	NÚMERO	12	1	1	12	12	100	100																		
EVALUACIÓN																										
EVALUACIÓN	NÚMERO	0	0	0	0	0	0	0																		
SUPERVISIÓN									10,000.00	1,250.00	0.00	0.00	0.00	0.00	10,000.00	4,711.09	4,711.09	0.00	0.00	47	47					
SUPERVISIÓN	NÚMERO	8	1	2	8	8	100	100																		
INFORMES REVISADOS	NÚMERO	12	1	0	12	11	92	92																		
									13,344,390.00	348,900.00	503,265.34	503,265.34	0.00	0.00	13,344,390.00	13,252,143.36	13,252,143.36	0.00	0.00	99	99					

GERENTE DEL COMITÉ ESTATAL DE SANIDAD VEGETAL DE SINALOA

VALLE CONTRERAS ALBERTO

JEFATURA DEL PROGRAMA DE SANIDAD VEGETAL

GAMEZ GASTELUM JESUS RAMON

REPRESENTANTE DEL GOBIERNO DEL ESTADO

MELENDREZ SOTO JESUS OSVAL

REPRESENTANTE DEL SESICA

DE LOS RIOS NUÑEZ JANUARIO

REPRESENTANTE DE SENASICA

ZAVALA PEREZ LOURDES CIBIE

SICAFI: 13/01/2016
 Hora: 02:24:35 p.m.



Este Programa es público, ajeno a cualquier partido político. Queda prohibido el uso para fines distintos a los establecidos en el Programa.

SUBCOMPONENTE DE SANIDAD VEGETAL, COMPONENTE SANIDAD DEL PROGRAMA SANIDAD E INOCUIDAD AGROALIMENTARIA 2015

INFORME FÍSICO Y FINANCIERO

ESTADO:SINALOA
 CAMPAÑA CONTRA ÁCARO ROJO DE LAS PALMAS
 INFORME CORRESPONDIENTE AL MES DE DICIEMBRE DE 2015

ACTIVIDAD	UNIDAD DE MEDIDA	FÍSICO							FINANCIERO															
		PROG. ANUAL	EN EL MES		AL MES			% AL AÑO	PROG. ANUAL	PROG. EN MES	EJERCIDO EN EL MES				EJERCIDO AL MES									
			PROGR MADO	REALIZA DO	PROGRAMA DO	REALIZADO	%				TOTAL	FEDERAL	ESTATAL	PROD UCTOR	PROG. AL MES	TOTAL	FEDERAL	ESTATAL	PROD UCTOR	% AL MES	% AL AÑO			
MUESTREO																								
SUPERFICIE MUESTREADA	HECTÁREAS	200.00	0.00	1.00	200.00	441.00	220.50	220.50	713,572.00	9,600.00	50,295.28	50,295.28	0.00	0.00	713,572.00	661,590.97	661,590.97	0.00	0.00	93	93			
SUPERFICIE LABOR	HECTÁREAS	2,400.00	200.00	200.00	2,400.00	2,356.00	98.17	98.17																
PREDIOS MUESTREADOS	NÚMERO	80	0	1	80	43	54	54																
DIAGNÓSTICO																								
MUESTRAS	NÚMERO	13	0	0	13	0	0	0	4,000.00	0.00	1,000.00	1,000.00	0.00	0.00	4,000.00	1,000.00	1,000.00	0.00	0.00	25	25			
CONTROL DE FOCOS DE INFESTACIÓN																								
FOCOS DE INFESTACIÓN CONTROLADOS	NÚMERO	15	0	0	15	12	80	80	410,912.00	22,048.00	246,844.15	246,844.15	0.00	0.00	410,912.00	409,908.15	409,908.15	0.00	0.00	100	100			
CAPACITACIÓN																								
CURSOS A TÉCNICOS	NÚMERO	3	0	0	3	3	100	100	92,404.00	0.00	2,098.98	2,098.98	0.00	0.00	92,404.00	37,442.84	37,442.84	0.00	0.00	41	41			
PLÁTICAS A PRODUCTORES	NÚMERO	6	0	0	6	0	0	0																
DIVULGACIÓN																								
IMPRESOS	NÚMERO	1,264	0	0	1,264	3,800	301	301	7,392.00	0.00	0.00	0.00	0.00	0.00	7,392.00	7,391.52	7,391.52	0.00	0.00	100	100			
SPOTS	NÚMERO	6	0	0	6	0	0	0																
SICAFI																								
INFORMES TÉCNICOS	NÚMERO	12	1	1	12	12	100	100	0.00	0.00	0.00	0.00	0.00	0.00	0.00	55,000.00	55,000.00	0.00	0.00	0	0			
INFORMES FINANCIEROS	NÚMERO	12	1	1	12	12	100	100																
EVALUACIÓN																								
EVALUACIÓN	NÚMERO	1	1	1	1	1	100	100																
SUPERVISIÓN																								
SUPERVISIÓN	NÚMERO	6	0	0	6	6	100	100	271,720.00	40,880.00	40,880.00	40,880.00	0.00	0.00	271,720.00	271,720.00	271,720.00	0.00	0.00	100	100			
INFORMES REVISADOS	NÚMERO	24	2	0	24	11	46	46																
									1,500,000.00	72,528.00	341,118.41	341,118.41	0.00	0.00	1,500,000.00	1,444,053.48	1,444,053.48	0.00	0.00	96	96			

GERENTE DEL COMITÉ ESTATAL DE SANIDAD VEGETAL DE SINALOA

VALLE CONTRERAS ALBERTO

JEFATURA DEL PROGRAMA DE SANIDAD VEGETAL

GAMEZ GASTELLUM JESUS RAMON

REPRESENTANTE DEL GOBIERNO DEL ESTADO

MELENDREZ SOTO JESUS OSVAL

REPRESENTANTE DEL SESICA

DE LOS RIOS NUÑEZ JANUARIO

REPRESENTANTE DE SENASICA

ZAVALA PEREZ LOURDES CIBIE

SICAFI: 13/01/2016
 Hora: 01:52:15 p.m.



Este Programa es público, ajeno a cualquier partido político. Queda prohibido el uso para fines distintos a los establecidos en e

Subcomponente de Sanidad Vegetal, Componente Sanidad del Programa Sanidad e Inocuidad Agroalimentaria 2015

INFORME FÍSICO Y FINANCIERO

Comité Estatal de Sanidad Vegetal del Estado de Sinaloa
 Programa de Vigilancia Epidemiológica Fitosanitaria
 Plaga o plagas: Roya Asiática de la Soya (*Phakopsora pachyrhizi*)
 Estatus de la plaga: Bajo control.
 Informe correspondiente al mes de diciembre de 2015.

ACTIVIDAD	FÍSICO								FINANCIERO												
	UNIDAD DE MEDIDA	PROGRAMADO ANUAL	EN EL MES		AL MES			% DE AVANCE ACUMULADO	PROGRAMADO ANUAL	PROGRAMADO EN EL MES	EJERCIDO EN EL MES				PROGRAMADO AL MES	EJERCIDO AL MES				% DE AVANCE AL MES	% DE AVANCE ACUMULADO
			PROGRAMADO	REALIZADO	PROGRAMADO	REALIZADO	% AVANCE				TOTAL	FEDERAL	ESTATAL	PRODUCTORES		TOTAL	FEDERAL	ESTATAL	PRODUCTORES		
AREA DE EXPLORACIÓN																					
Superficie programada	Hectáreas	5,000	1,250	1,241	5,000	4,791	95.82	95.82	387,643.00	40,820.00	37,332.36	37,332.36			387,643.00	341,554.80	341,554.80			88.11	88.11
PARCELAS CENTINELA																					
Parcelas establecidas	Número	36			36	37	102.78	102.78	237,120.00	0.00	0.00	0.00			237,120.00	237,120.00	237,120.00			100.00	100.00
Revisiones programadas	Número	504	144	140	504	538	106.75	106.75	10,900.00	0.00	300.00	300.00			10,900.00	10,399.00	10,399.00			95.40	95.40
RUTAS DE VIGILANCIA																					
Rutas establecidas	Número	9			9	9	100.00	100.00													
Puntos de vigilancia establecidos	Número	90			90	90	100.00	100.00	50,700.00	4,600.00	8,612.00	8,612.00			50,700.00	50,680.00	50,680.00			99.96	99.96
Revisiones programadas de puntos	Número	1,620	180	159	1,620	1,800	111.11	111.11	173,830.00	7,700.00	5,470.00	5,470.00			173,830.00	173,825.06	173,825.06			100.00	100.00
CAPACITACIÓN																					
Cursos a técnicos	Número	1			1	7	700.00	700.00	89,750.00	0.00	0.00	0.00			89,750.00	60,000.00	60,000.00			66.85	66.85
Pláticas a productores	Número	9			9	16	177.78	177.78													
DIVULGACIÓN																					
Boletín informativo	Número	2			2	2	100.00	100.00	8,750.00	0.00	0.00	0.00			8,750.00	8,750.00	8,750.00			100.00	100.00
SUPERVISIÓN																					
Supervisión por OASV	Número	6	1		6	7	116.67	116.67													
EVALUACIÓN																					
Evaluación por la Delegación Estatal	Número	1	1		1	-	-	-													
TOTAL																					
									958,693.00	53,120.00	51,714.36	51,714.36		958,693.00	882,328.86	882,328.86			92.03	92.03	

Alberto Valle Contreras
Gerente del Comité Estatal de Sanidad Vegetal del Estado de Sinaloa

Jesús Ramón Gómez Gastélum
Jefatura del Programa de Sanidad Vegetal

Jesús Osvaldo Meléndrez Soto
Representante de Gobierno del Estado

Januario de Los Rios Núñez
Representante del SESICA

Lourdes Cibie Zavala Pérez
Representante de SENASICA

Subcomponente de Sanidad Vegetal, Componente Sanidad del Programa Sanidad e Inocuidad Agroalimentaria 2015

INFORME FÍSICO Y FINANCIERO

Comité Estatal de Sanidad Vegetal del Estado de Sinaloa
 Programa de Vigilancia Epidemiológica Fitosanitaria
 Plaga o plagas: Palomilla del tomate (*Tuta absoluta*)
 Estatus de la plaga: Libre.
 Informe correspondiente al mes de diciembre de 2015.

ACTIVIDAD	UNIDAD DE MEDIDA	PROGRAMADO ANUAL	FÍSICO						FINANCIERO												
			EN EL MES		AL MES		% DE AVANCE ACUMULADO	PROGRAMADO ANUAL	PROGRAMADO EN EL MES	EJERCIDO EN EL MES				PROGRAMADO AL MES	EJERCIDO AL MES				% DE AVANCE AL MES	% DE AVANCE ACUMULADO	
			PROGRAMADO	REALIZADO	PROGRAMADO	REALIZADO				% AVANCE	TOTAL	FEDERAL	ESTATAL		PRODUCTORES	TOTAL	FEDERAL	ESTATAL			PRODUCTORES
RUTAS DE TRAMPEO																					
Rutas establecidas	Número	18			18	18	100.00	100.00	417,000.00	0.00	0.00	0.00		417,000.00	417,000.00	417,000.00			100.00	100.00	
Trampas instaladas	Número	360			360	360	100.00	100.00	309,340.00	0.00	42,893.37	42,893.37		309,340.00	318,641.64	318,641.64			103.01	103.01	
Revisión programadas	Número	15,120	1,440	1,599	15,120	17,063	112.85	112.85	199,080.00	16,515.00	16,856.74	16,856.74		199,080.00	199,080.00	199,080.00			100.00	100.00	
CAPACITACIÓN																					
Cursos a técnicos	Número	2	1		2	8	400.00	400.00	115,875.00	0.00	12,109.92	12,109.92		115,875.00	72,343.44	72,343.44			62.43	62.43	
Pláticas a productores	Número	5			5	16	320.00	320.00													
DIVULGACIÓN																					
Spot de radio	Número	70			70	70	100.00	100.00	24,500.00	0.00	0.00	0.00		24,500.00	24,500.00	24,500.00			100.00	100.00	
Boletín informativo	Número	2			2	2	100.00	100.00	8,750.00	0.00	0.00	0.00		8,750.00	8,750.00	8,750.00			100.00	100.00	
SUPERVISIÓN																					
Supervisión por OASV	Número	6	1		6	7	116.67	116.67													
EVALUACIÓN																					
Evaluación por la Delegación Estatal	Número	1	1		1	-	-	-													
TOTAL									1,074,545.00	16,515.00	71,860.03	71,860.03		1,074,545.00	1,040,315.08	1,040,315.08			96.81	96.81	

Alberto Valle Contreras
 Gerente del Comité Estatal de Sanidad Vegetal del Estado de Sinaloa

Jesús Ramón Gamíz Castelum
 Jefatura del Programa de Sanidad Vegetal

Jesús Osva Meléndrez Soto
 Representante de Gobierno del Estado

Januario de Los Rios Núñez
 Representante del SESICA

Lourdes Cibie Zavala Pérez
 Representante de SENASICA

Subcomponente de Sanidad Vegetal, Componente Sanidad del Programa Sanidad e Inocuidad Agroalimentaria 2015

INFORME FÍSICO Y FINANCIERO

Comité Estatal de Sanidad Vegetal del Estado de Sinaloa
 Programa de Vigilancia Epidemiológica Fitosanitaria
 Plaga o plagas: Carbón parcial del trigo (*Tilletia indica*)
 Estatus de la plaga: Bajo control.
 Informe correspondiente al mes de diciembre de 2015.

ACTIVIDAD	UNIDAD DE MEDIDA	PROGRAMADO ANUAL	FISICO						FINANCIERO													
			EN EL MES		AL MES		% DE AVANCE ACUMULADO	PROGRAMADO ANUAL	PROGRAMADO EN EL MES	EJERCIDO EN EL MES				PROGRAMADO AL MES	EJERCIDO AL MES				% DE AVANCE AL MES	% DE AVANCE ACUMULADO		
			PROGRAMADO	REALIZADO	PROGRAMADO	REALIZADO				% AVANCE	TOTAL	FEDERAL	ESTATAL		PRODUCTORES	TOTAL	FEDERAL	ESTATAL			PRODUCTORES	
MUESTREO																						
Muestreo en campo	Hectáreas	2,143			2,143	2,000	93.33	93.33	21,020.00	0.00	1,380.01	1,380.01			21,020.00	21,020.00	21,020.00			100.00	100.00	
Muestreo en centros de acopio	Número	2			2	2	100.00	100.00	21,000.00	0.00	0.01	0.01			21,000.00	17,000.00	17,000.00			80.95	80.95	
DIAGNOSTICO																						
Muestras	Número	103			103	82	79.61	79.61	54,665.00	7,800.00	7,849.00	7,849.00			54,665.00	54,665.00	54,665.00			100.00	100.00	
CAPACITACIÓN																						
Cursos a técnicos	Número	1			1	8	800.00	800.00	26,500.00	0.00	0.00	0.00			26,500.00	9,625.00	9,625.00			36.32	36.32	
Pláticas a productores	Número	3			3	14	466.67	466.67														
DIVULGACIÓN																						
Spot de radio	Número	105			105	105	100.00	100.00	36,750.00	0.00	0.00	0.00			36,750.00	36,749.60	36,749.60			100.00	100.00	
Boletín informativo	Número	2			2	2	100.00	100.00	8,750.00	0.00	0.00	0.00			8,750.00	8,750.00	8,750.00			100.00	100.00	
SUPERVISIÓN																						
Supervisión por OASV	Número	2			2	5	250.00	250.00														
EVALUACIÓN																						
Evaluación por la Delegación Estatal	Número	1	1		1	-	-	-														
TOTAL																						
									168,685.00	7,800.00	9,229.02	9,229.02			168,685.00	147,809.60	147,809.60			87.62	87.62	

Alberto Valle Contreras
 Gerente del Comité Estatal de Sanidad Vegetal del Estado de Sinaloa

Jesús Ramón Gamíz Casténum
 Jefatura del Programa de Sanidad Vegetal

Jesús Osval Meléndrez Soto
 Representante de Gobierno del Estado

Januario de Los Ríos Núñez
 Representante del SESICA

Lourdes Cibie Zavala Pérez
 Representante de SENASICA

Subcomponente de Sanidad Vegetal, Componente Sanidad del Programa Sanidad e Inocuidad Agroalimentaria 2015

INFORME FÍSICO Y FINANCIERO

Comité Estatal de Sanidad Vegetal del Estado de Sinaloa

Programa de Vigilancia Epidemiológica Fitosanitaria

Plaga o plagas: Roya negra del tallo del trigo (*Puccinia graminis f. sp. Tritici* raza UG99)


Estatus de la plaga: Libre.


Informe correspondiente al mes de diciembre de 2015.


ACTIVIDAD	UNIDAD DE MEDIDA	PROGRAMADO ANUAL	FÍSICO						FINANCIERO																			
			EN EL MES		AL MES			% DE AVANCE ACUMULADO	PROGRAMADO ANUAL	PROGRAMADO EN EL MES	EJERCIDO EN EL MES				PROGRAMADO AL MES	EJERCIDO AL MES				% DE AVANCE AL MES	% DE AVANCE ACUMULADO							
			PROGRAMADO	REALIZADO	PROGRAMADO	REALIZADO	% AVANCE				TOTAL	FEDERAL	ESTATAL	PRODUCTORES		TOTAL	FEDERAL	ESTATAL	PRODUCTORES									
ÁREA DE EXPLORACIÓN																												
Superficie programada	Hectáreas	1,200		130	1,200	1,140	95.00	95.00	765,365.00	21,240.00	34,472.00	34,472.00			765,365.00	750,125.00	750,125.00										98.01	98.01
CAPACITACIÓN																												
Cursos a técnicos	Número	1			1	8	800.00	800.00	43,375.00	0.00	625.00	625.00			43,375.00	20,000.00	20,000.00										46.11	46.11
Pláticas a productores	Número	3			3	14	466.67	466.67																				
DIVULGACIÓN																												
Boletín informativo	Número	2			2	2	100.00	100.00	8,750.00	0.00	0.00	0.00			8,750.00	8,750.00	8,750.00										100.00	100.00
SUPERVISIÓN																												
Supervisión por OASV	Número	2			2	5	250.00	250.00																				
EVALUACIÓN																												
Evaluación por la Delegación Estatal	Número	1	1		1	-	-	-																				
TOTAL									817,490.00	21,240.00	35,097.00	35,097.00			817,490.00	778,875.00	778,875.00										95.28	95.28


 Alberto Valle Contreras
 Gerente del Comité Estatal de Sanidad Vegetal del Estado de Sinaloa


 Jesús Ramón Gómez Casténum
 Jefatura del Programa de Sanidad Vegetal


 Jesús Osval Meléndez Soto
 Representante de Gobierno del Estado


 Juanjo de los Ríos Núñez
 Representante del SESICA


 Lourdes Cibie Zavala Pérez
 Representante de SENASICA

Subcomponente de Sanidad Vegetal, Componente Sanidad del Programa Sanidad e Inocuidad Agroalimentaria 2015

INFORME FÍSICO Y FINANCIERO

Comité Estatal de Sanidad Vegetal del Estado de Sinaloa

Programa de Vigilancia Epidemiológica Fitosanitaria

Plaga o plagas: Plagas reglamentadas de los cítricos; clorosis variegada de los cítricos (*Xylella fastidiosa subsp. Pauca*), mancha negra de los cítricos (*Guignardia citricarpa*), cancro bacteriano de los cítricos (*Xanthomonas citri*) y leprosis de los cítricos (*Citrus Leprosis Virus*).

Estatus de la plaga: Libre.


Informe correspondiente al mes de diciembre de 2015.


ACTIVIDAD	UNIDAD DE MEDIDA	PROGRAMADO ANUAL	FÍSICO						FINANCIERO																
			EN EL MES		AL MES		% DE AVANCE ACUMULADO	PROGRAMADO ANUAL	PROGRAMADO EN EL MES	EJERCIDO EN EL MES				PROGRAMADO AL MES	EJERCIDO AL MES				% DE AVANCE AL MES	% DE AVANCE ACUMULADO					
			PROGRAMADO	REALIZADO	PROGRAMADO	REALIZADO				TOTAL	FEDERAL	ESTATAL	PRODUCTORES		TOTAL	FEDERAL	ESTATAL	PRODUCTORES							
AREA DE EXPLORACIÓN																									
Superficie programada	Hectáreas	1,692	141	342	1,692	1,810	106.97	106.97	533,640.00	20,440.00	35,086.57	35,086.57			533,640.00	529,639.96	529,639.96							99.25	99.25
PARCELAS CENTINELA																									
Parcelas establecidas	Número	18			18	18	100.00	100.00	148,947.00	132,747.00	131,049.00	131,049.00			148,947.00	147,048.96	147,048.96							98.73	98.73
Revisión programadas	Número	396	36	34	396	422	106.57	106.57																	
RUTAS DE VIGILANCIA																									
Rutas establecidas	Número	9			9	9	100.00	100.00	46,600.00	1,600.00	4,833.19	4,833.19			46,600.00	46,600.00	46,600.00							100.00	100.00
Puntos de vigilancia establecidos	Número	90			90	90	100.00	100.00	6,500.00	0.00	0.00	0.00			6,500.00	6,500.00	6,500.00							100.00	100.00
Revisión programadas	Número	1,980	180	164	1,980	2,152	108.69	108.69	153,215.00	21,000.00	14,000.00	14,000.00			153,215.00	153,215.00	153,215.00							100.00	100.00
CAPACITACIÓN																									
Cursos a técnicos	Número	2			2	8	400.00	400.00	61,250.00	625.00	1,909.88	1,909.88			61,250.00	54,930.36	54,930.36							89.68	89.68
Pláticas a productores	Número	9			9	16	177.78	177.78																	
DIVULGACIÓN																									
Boletín Informativo	Número	2			2	2	100.00	100.00	8,750.00	0.00	0.00	0.00			8,750.00	8,750.00	8,750.00							100.00	100.00
SUPERVISIÓN																									
Supervisión por OASV	Número	6	1		6	7	116.67	116.67																	
EVALUACIÓN																									
Evaluación por la Delegación Estatal	Número	1	1		1	-	-	-																	
TOTAL									958,902.00	176,412.00	186,878.64	186,878.64			958,902.00	946,684.28	946,684.28							98.73	98.73


 Alberto Valle Contreras
 Gerente del Comité Estatal de Sanidad Vegetal del Estado de Sinaloa


 Jesús Ramón Gómez Gastélum
 Jefatura del Programa de Sanidad Vegetal


 Jesús Osva Meléndrez Soto
 Representante de Gobierno del Estado


 Juanuario de Los Ríos Núñez
 Representante del SESICA


 Lourdes Cibie Zavala Pérez
 Representante de SENASICA

Subcomponente de Sanidad Vegetal, Componente Sanidad del Programa Sanidad e Inocuidad Agroalimentaria 2015

INFORME FÍSICO Y FINANCIERO

Comité Estatal de Sanidad Vegetal del Estado de Sinaloa
 Programa de Vigilancia Epidemiológica Fitosanitaria
 Plaga o plagas: Ácaro rojo de las palmas (*Raoiella indica*)
 Estatus de la plaga: Libre.
 Informe correspondiente al mes de diciembre de 2015.

ACTIVIDAD	UNIDAD DE MEDIDA	PROGRAMADO ANUAL	FÍSICO						FINANCIERO												
			EN EL MES		AL MES		% DE AVANCE ACUMULADO	PROGRAMADO ANUAL	PROGRAMADO EN EL MES	EJERCIDO EN EL MES				PROGRAMADO AL MES	EJERCIDO AL MES				% DE AVANCE AL MES	% DE AVANCE ACUMULADO	
			PROGRAMADO	REALIZADO	PROGRAMADO	REALIZADO				TOTAL	FEDERAL	ESTATAL	PRODUCTORES		TOTAL	FEDERAL	ESTATAL	PRODUCTORES			
RUTAS DE VIGILANCIA																					
Rutas establecidas	Número	2			2	2	100.00	100.00	65,165.00	800.00	4,990.64	4,990.64			65,165.00	65,165.00	65,165.00			100.00	100.00
Puntos de vigilancia establecidos	Número	30			30	30	100.00	100.00													
Revisiones programadas	Número	660	60	52	660	717	108.64	108.64													
CAPACITACIÓN																					
Cursos a técnicos	Número	1			1	8	800.00	800.00	5,625.00	0.00	0.00	0.00			5,625.00	1,590.01	1,590.01			28.27	28.27
Pláticas a productores	Número	4			4	16	400.00	400.00													
DIVULGACIÓN																					
Spot de radio	Número	70			70	70	100.00	100.00	24,500.00	0.00	0.00	0.00			24,500.00	24,500.00	24,500.00			100.00	100.00
SUPERVISIÓN																					
Supervisión por OASV	Número	6	1		6	6	100.00	100.00													
EVALUACIÓN																					
Evaluación por la Delegación Estatal	Número	1	1		1	-	-	-													
TOTAL									95,290.00	800.00	4,990.64	4,990.64		95,290.00	91,255.01	91,255.01			95.77	95.77	

Alberto Valle Contreras
 Gerente del Comité Estatal de Sanidad Vegetal del Estado de Sinaloa

Jesús Ramón Gámez Gastélum
 Jefatura del Programa de Sanidad Vegetal

Jesús Osval Meléndrez Soto
 Representante de Gobierno del Estado

Januario de Los Ríos Nuñez
 Representante del SESICA

Lourdes Cibie Zavala Pérez
 Representante de SENASICA

Subcomponente de Sanidad Vegetal, Componente Sanidad del Programa Sanidad e Inocuidad Agroalimentaria 2015

INFORME FÍSICO Y FINANCIERO

Comité Estatal de Sanidad Vegetal del Estado de Sinaloa

Programa de Vigilancia Epidemiológica Fitosanitaria

Plaga o plagas: Picudo rojo de las palmas (*Rhynchophorus ferrugineus*)

Estatus de la plaga: Libre.

Informe correspondiente al mes de diciembre de 2015.

ACTIVIDAD	UNIDAD DE MEDIDA	PROGRAMADO ANUAL	FISICO							FINANCIERO											
			EN EL MES		AL MES			% DE AVANCE ACUMULADO	PROGRAMADO ANUAL	PROGRAMADO EN EL MES	EJERCIDO EN EL MES				PROGRAMADO AL MES	EJERCIDO AL MES				% DE AVANCE AL MES	% DE AVANCE ACUMULADO
			PROGRAMADO	REALIZADO	PROGRAMADO	REALIZADO	% AVANCE				TOTAL	FEDERAL	ESTATAL	PRODUCTORES		TOTAL	FEDERAL	ESTATAL	PRODUCTORES		
RUTAS DE TRAMPEO																					
Rutas establecidas	Número	6			6	6	100.00	100.00	18,600.00	800.00	1,200.00	1,200.00			18,600.00	18,600.00	18,600.00			100.00	100.00
Trampas instaladas	Número	60			60	60	100.00	100.00	19,900.00	0.00	1,080.00	1,080.00			19,900.00	19,777.20	19,777.20			99.38	99.38
Revisión programadas	Número	2,880	240	230	2,880	2,944	102.22	102.22	46,965.00	7,700.00	7,700.00	7,700.00			46,965.00	46,965.00	46,965.00			100.00	100.00
CAPACITACION																					
Cursos a técnicos	Número	1			1	8	800.00	800.00	5,625.00	0.00	0.00	0.00			5,625.00	4,623.00	4,623.00			82.19	82.19
Pláticas a productores	Número	4			4	16	400.00	400.00													
DIVULGACIÓN																					
SUPERVISION																					
Supervisión por OASV	Número	6	1		6	7	116.67	116.67													
EVALUACIÓN																					
Evaluación por la Delegación Estatal	Número	1	1		1	-	-	-													
TOTAL									91,090.00	8,500.00	9,980.00	9,980.00		91,090.00	89,965.20	89,965.20			98.77	98.77	

Alberto Valle Contreras
Gerente del Comité Estatal de Sanidad Vegetal del Estado de Sinaloa

Jesús Ramón García Gasterium
Jefatura del Programa de Sanidad Vegetal

Jesús Osva Meléndrez Soto
Representante de Gobierno del Estado

Januario de Los Rios Núñez
Representante del SESICA

Lourdes Cibie Zavala Pérez
Representante de SENASICA

Subcomponente de Sanidad Vegetal, Componente Sanidad del Programa Sanidad e Inocuidad Agroalimentaria 2015

INFORME FÍSICO Y FINANCIERO

Comité Estatal de Sanidad Vegetal del Estado de Sinaloa
 Programa de Vigilancia Epidemiológica Fitosanitaria
 Gastos de Administración
 Informe correspondiente al mes de diciembre de 2015.

ACTIVIDAD	UNIDAD DE MEDIDA	PROGRAMADO ANUAL	FISICO					FINANCIERO																	
			EN EL MES		AL MES		% DE AVANCE ACUMULADO	PROGRAMADO ANUAL	PROGRAMADO EN EL MES	EJERCIDO EN EL MES				PROGRAMADO AL MES	EJERCIDO AL MES				% DE AVANCE AL MES	% DE AVANCE ACUMULADO					
			PROGRAMADO	REALIZADO	PROGRAMADO	REALIZADO				% AVANCE	TOTAL	FEDERAL	ESTATAL		PRODUCTORES	TOTAL	FEDERAL	ESTATAL			PRODUCTORES				
RECURSOS HUMANOS																									
Recurso ejercido	Pesos						204,936.00	22,048.00			22,048.00				204,936.00	204,936.00	204,936.00							100.00	100.00
RECURSOS MATERIALES																									
Recurso ejercido	Pesos						62,500.00	4,000.00			9,132.23	9,132.23			62,500.00	62,119.69	62,119.69							99.39	99.39
SERVICIOS																									
Recurso ejercido	Pesos						24,800.00	3,000.00			2,593.84	2,593.84			24,800.00	23,721.00	23,721.00							95.65	95.65
TOTAL							292,236.00	29,048.00			33,774.07	33,774.07			292,236.00	290,776.69	290,776.69							99.50	99.50

Alberto Valle Contreras
 Gerente del Comité Estatal de Sanidad Vegetal del Estado de Sinaloa

Jesús Ramón Gamíz Casténum
 Jefatura del Programa de Sanidad Vegetal

Jesús Osva Meléndrez Soto
 Representante de Gobierno del Estado

Januario de Los Ríos Núñez
 Representante del SESICA

Lourdes Cibie Zavala Pérez
 Representante de SENASICA

Subcomponente de Sanidad Vegetal, Componente Sanidad del Programa Sanidad e Inocuidad Agroalimentaria 2015

INFORME FÍSICO Y FINANCIERO

Comité Estatal de Sanidad Vegetal del Estado de Sinaloa

Programa de Vigilancia Epidemiológica Fitosanitaria

Vigilancia pasiva

Informe correspondiente al mes de diciembre de 2015.

ACTIVIDAD	FÍSICO							FINANCIERO														
	UNIDAD DE MEDIDA	PROGRAMADO ANUAL	EN EL MES		AL MES			% DE AVANCE ACUMULADO	PROGRAMADO ANUAL	PROGRAMADO EN EL MES	EJERCIDO EN EL MES				PROGRAMADO AL MES	EJERCIDO AL MES				% DE AVANCE AL MES	% DE AVANCE ACUMULADO	
			PROGRAMADO	REALIZADO	PROGRAMADO	REALIZADO	% AVANCE				TOTAL	FEDERAL	ESTATAL	PRODUCTORES		TOTAL	FEDERAL	ESTATAL	PRODUCTORES			
Muestreo	Muestras					15	#DIV/0!	10,000.00	0.00	155,178.09	155,178.09			10,000.00	336,437.80	336,437.80					3,364.38	3,364.38
TOTAL								10,000.00	0.00	155,178.09	155,178.09			10,000.00	336,437.80	336,437.80					3364.38	3364.38

Alberto Valle Contreras
Gerente del Comité Estatal de Sanidad Vegetal del Estado de Sinaloa

Jesús Ramón Gamero Castañón
Jefatura del Programa de Sanidad Vegetal

Jesús Osval Meléndez Soto
Representante de Gobierno del Estado

Januario de Los Ríos Núñez
Representante del SESICA

Lourdes Cibie Zavala Pérez
Representante de SENASICA

INFORME MENSUAL DE SEGUIMIENTO DE ACTIVIDADES FISICAS Y FINANCIERAS
SUBCOMPONENTE SANIDAD DEL PROGRAMA DE SANIDAD E INOCUIDAD AGROALIMENTARIA 2015

COMITÉ ESTATAL DE SANIDAD VEGETAL DEL ESTADO DE SINALOA
SINALOA
TRAMPEO PREVENTIVO CONTRA MOSCAS EXOTICAS DE LA FRUTA
INFORME CORRESPONDIENTE AL MES DE DICIEMBRE DE 2015

Actividad	Unidad de medida	Físico						Financiero													
		Programado anual	En el mes		Al mes		% de avance	Programado anual	Ejercido en el mes			Programado al mes	Ejercido al mes				% de avance acumulado				
			Programado	Realizado	Programado	Realizado			Total	Federal	Estatal		Total	Federal	Estatal	Transferido		Autorizado			
Trampeo	Jackson	Trampas Instaladas	579																		
		Trampas Revisadas	15,054	579	1,153	15,054	14,963	99.4%													
	McPhail	Trampas Instaladas	113						\$1,000,000.0	\$ 75,726.73	\$ 75,726.73	\$ -	\$ 1,000,000.00	\$ 994,097.06	\$ 994,097.06	\$ -	\$ -	\$ -	\$ -	\$ -	99.4%
		Trampas Revisadas	5,989	565	565	5,989	5,985	99.9%													
Seguimiento	Supervisiones	12	1	1	12	12	100.0%	\$0.0	\$ -	\$ -	\$ -	\$ -	\$ -	\$ -	\$ -	\$ -	\$ -	\$ -	\$ -		
Plan de emergencia	Brotos atendidos	No programable	N / P	0	N / P	0	100.0%	\$0.0	\$ -	\$ -	\$ -	\$ -	\$ -	\$ -	\$ -	\$ -	\$ -	\$ -	\$ -	\$ -	
	Detecciones atendidas	No programable	N / P	0	N / P	0	100.0%														
Administración	Informes técnicos	12	1	1	12	12	100.0%	\$0.0	\$ -	\$ -	\$ -	\$ -	\$ -	\$ -	\$ -	\$ -	\$ -	\$ -	\$ -		
	Informes financieros	12	1	1	12	12	100.0%														
Total								\$1,000,000.0	\$ 75,726.73	\$ 75,726.73	\$ -	\$ 1,000,000.00	\$ 994,097.06	\$ 994,097.06	\$ -	\$ -	\$ -	\$ -	\$ -	99.4%	

PRESENTA:
El Gerente del Comité Estatal de Sanidad Vegetal del Estado de Sinaloa

ING. ALBERTO VALLE CONTRERAS

VALIDA:
Jefatura del programa de Sanidad Vegetal

ING. JESUS RAMON GOMEZ CASTELUM

VALIDA:
Representante de SENASICA

MVZ. LOURDES ZIVIE ZAVALA PEREZ

VALIDA:
Representante de Gobierno del Estado de Sinaloa

ING. JESUS OSVAL MELENDEZ SOTO

VALIDA:
Coordinador Estatal de CESICA

ING. JANUARIO DE LOS RIOS NUÑEZ